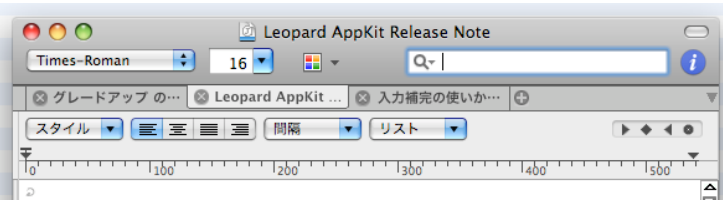
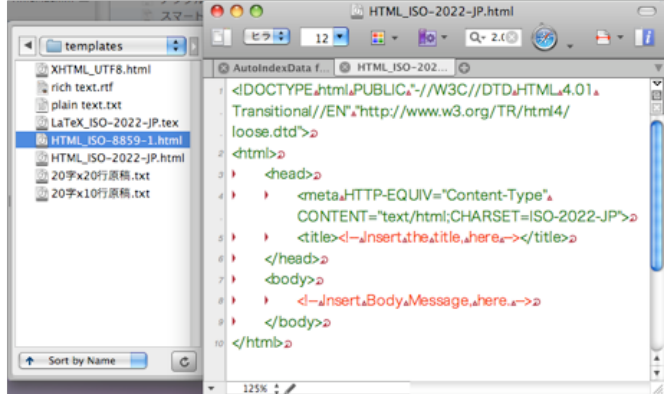
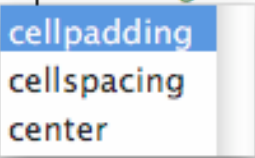
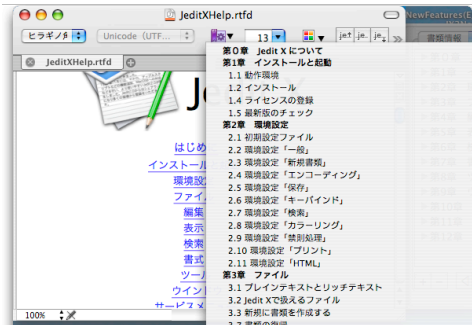


	Jedit X Rev.2 新機能	10.4 Tiger	10.5 Leopard
ウインドウ	タブウインドウ 1つのウインドウで複数の書類をタブで編集できます。タブのドラッグ&ドロップ、タブのウインドウ化など豊富な機能を備えています。	◎	◎
			
	ファイルドロワ よく使うディレクトリをファイルドロワに表示しておけば、いちいちFinderに戻らなくてもワンタッチで希望のファイルを開けます。アウトライン表示、ソート機能、表示フィルタ、ヒストリー記録、コンテキストメニューなどを備えた高機能なファイルブラウザです。	◎	◎
			
	ツールバー項目「不可視文字/制御文字」 ツールバーから不可視文字/制御文字の表示のON/OFFを行えるようになりました。	◎	◎
行番号表示の改良 メニュー「行番号を表示」で行番号の表示幅を指定できるようになりました。また、オーバーフローしたときは行番号に「***」を表示するようになりました。	◎	◎	
Spaces に完全対応 環境設定パネル、検索ウインドウ、検索結果ウインドウなど Jedit X のウインドウは、Mac OS 10.5 の Spaces に完全対応しています。スクリーンが意図せず勝手に切り替わってしまうようなことはありません。	×	◎	

	Jedit X Rev.2 新機能	10.4 Tiger	10.5 Leopard
読み込み 保存	不連続レイアウト 数十メガバイトのファイルでもストレスなく開けるようになりました。Cocoa(NSTextView)エディタの最大の欠点が解消されました。	◎	◎
	エンコーディング判定のプレビュー エンコーディング判定ダイアログで、文字化けがおこるかどうかをプレビューできるようになりました。	◎	◎
	拡張ファイルアトリビュート 拡張ファイルアトリビュートのテキストエンコーディング情報の読み込み/保存をサポート。エンコーディング判定の精度が向上しました。	×	◎
	OpenDocument テキスト書類 読み込み/保存をサポート。	×	◎
	Word 2007書類 読み込み/保存をサポート。	×	◎
	環境設定「オープン」 タブウィンドウのモードなど、ファイルを開くときのさまざまなパラメータを設定できます。	◎	◎
	自動保存オプション 別の書類を選択したときに、これまでの書類を自動保存するオプションをサポート。たくさんのタブを閉じるときにいちいち保存するかどうかを指定しなくて済みます。	◎	◎
編集	自動入力補完 先頭の数文字を入力するだけで、該当する単語がポップアップメニューに表示され、長い単語をスペルミスなく入力できます。デフォルトの英語補辞書、カスタマイズ可能な一般書類辞書、プログラミング言語別辞書をサポート。 <div data-bbox="438 1534 1114 1792" style="border: 1px solid black; padding: 5px; margin-top: 10px;"> <pre>padding="0" cellpadding="0" align="center"> > columnleft"> > >動作環境</DIV></pre>  </div>	◎	◎
	矩形ペースト クリップボードに矩形コピーデータがあったとき、通常のペーストにするか矩形ペーストにするかを聞くダイアログが表示されます。表のカラムなどを移動するときに便利。	×	◎

	Jedit X Rev.2 新機能	10.4 Tiger	10.5 Leopard
編集 (つづき)	スマートURLリンク URLをキー入力したときに、自動的にそのURLにリンクが付加されます。	×	◎
	スマートクォート キー入力した半角の単純クォーテーションマークが、自動的に左右別々のクォーテーションマークになります。 " " ---> “ ”	×	◎
	スマート和欧分離 キー入力した英単語と日本語の間に半角スペースが自動挿入されます。	◎	◎
	スマートインデックス ツールバーのスマートインデックスメニューに関数リストや章節見出しなどを表示させることができます。インデックスの抽出方法は正規表現で自由に指定できます。	◎	◎
			
	タブキーでスペース埋め込み タブキーを入力したときに、タブコードでなくスペースで埋めるオプションも追加されました。	◎	◎
	行カーソル カーソルのある行全体がアンダーラインで表示される「行カーソル」モードも追加されました。	◎	◎
	自動スクロールの改良 カーソルがウインドウの上端または下端に達したとき、一気に半ページスクロールしてしまうのではなく一行スクロールになるように改良されました。	◎	◎
	日本語入力表示の改良 日本語インプットメソッドの未確定文字列のアンダーライン色を文字色と同じになるようにした。(背景色が黒のときアンダーラインが見えなくなってしまうという不具合が解消しました。)	×	◎
英語の文法チェック スペルチェックに加え文法チェックもサポート。	×	◎	

	Jedit X Rev.2 新機能	10.4 Tiger	10.5 Leopard
検索	Findインジケータ 検索やブックマークでジャンプしたとき、ジャンプ先の選択部分が、目立つように一時的に黄色で拡大表示されます。	×	◎
	検索結果ウィンドウにも段落番号 検索結果にも段落番号が表示されます。書類を変更すれば段落番号も自動更新されます。	◎	◎
	検索結果ウィンドウでの置換 正規表現では表現しきれないような複雑な置換については、さきに検索してから検索結果を目視で確認しながら置換を行えるようになりました。	◎	◎
	「巻き戻し」効果音 検索で折り返して見つかったときは「巻き戻し」の効果音で知らせるようになりました。	◎	◎
	検索オプションも他アプリから引継ぎ 他のアプリの検索パネルから、検索文字列だけでなく検索オプションも引き継ぎます。「大文字小文字の無視」「部分/前方/完全一致オプション」「正規表現」の3種類が引き継がれます。	×	◎
その他	環境設定パネルを一新 システム環境設定と同じように、設定項目が分類表示されるようになりました。またアイコンのデザインの見直されました。	◎	◎

